

REAL-EL

ІНСТРУКЦІЯ КОРИСТУВАЧА



**ПОРТАТИВНА
АКУСТИЧНА СИСТЕМА**

X-797

Дякуємо Вам за купівлю продукції REAL-EL!

АВТОРСЬКЕ ПРАВО

© 2024. ENEL GROUP OU.

Ця Інструкція та інформація, що міститься у ній, захищені авторським правом. Усі права застережені.

ТОРГОВЕЛЬНІ МАРКИ

Усі торговельні марки є власністю їх законних власників.

ЗМІСТ

| | |
|---|----------|
| 1. РЕКОМЕНДАЦІЇ ПОКУПЦЕВІ | 1 |
| 2. КОМПЛЕКТНІСТЬ | 1 |
| 3. ЗАХОДИ БЕЗПЕКИ | 2 |
| 4. ТЕХНІЧНИЙ ОПИС | 2 |
| 5. ПІДКЛЮЧЕННЯ ТА ЕКСПЛУАТАЦІЯ | 5 |
| 6. ТЕХНІЧНІ ХАРАКТЕРИСТИКИ | 6 |

1. РЕКОМЕНДАЦІЇ ПОКУПЦЕВІ

- Акуратно розпакуйте виріб, простежте за тим, щоб усередині коробки не залишилося яке-небудь приладдя. Перевірте пристрій на предмет пошкоджень. Якщо виріб пошкоджено при транспортуванні, зверніться у фірму, що здійснює доставку; якщо виріб не функціонує, відразу ж зверніться до продавця.
- Просимо Вас перевірити комплектність і наявність гарантійного талона.
- Не вмикайте виріб одразу після того, як внесли його в приміщення, якщо надворі мінусова температура! Розпакований виріб необхідно витримати в умовах кімнатної температури не менше 4-х годин.
- Перед експлуатацією виробу уважно ознайомтеся з цією Інструкцією і збережіть її на увесь період користування.

2. КОМПЛЕКТНІСТЬ

- Портативна акустична система — 1 шт.
- Сигнальний кабель — 1 шт.
- Кабель живлення — 1 шт.
- Пульт дистанційного управління (ПДУ) — 1 шт.
- Інструкція користувача — 1 шт.
- Гарантійний талон — 1 шт.

3. ЗАХОДИ БЕЗПЕКИ

- Не розбирайте пристрій і не здійснюйте ремонт самостійно. Обслуговування та ремонт повинні здійснювати тільки кваліфіковані фахівці уповноваженого сервісного центру. Перелік уповноважених сервісних центрів дивіться на сайті www.real-el.ua
- Оберегайте пристрій від потрапляння в отвори сторонніх предметів.
- Оберегайте пристрій від підвищеної вологості, потрапляння води і пилу.
- Оберегайте пристрій від нагрівання: не встановлюйте її поруч з нагрівальними приладами і уникайте дії прямих сонячних променів.
- Не використовуйте для протирання бензин, спирти або інші розчинники, бо вони можуть пошкодити декоровану поверхню пристрою. Для чищення пристрою використовуйте м'яку суху тканину.
- Якщо пристрій не працює, зверніться в магазин, де Ви її придбали.

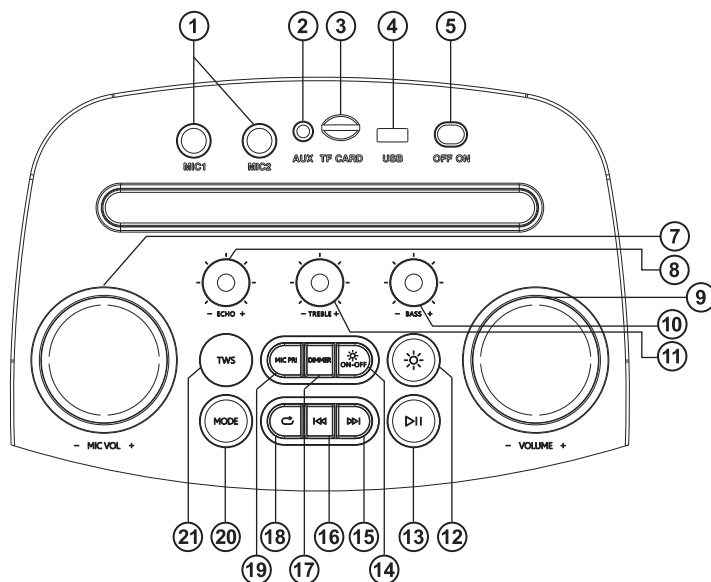
Особливості АС

- TWS - одночасне підключення двох систем до одного джерела аудіо сигналу
- Передача аудіо сигналу по Bluetooth
- USB, Micro SD (TF)
- AUX підключення для використання з ПК, ТБ і іншими джерелами
- Регулювання рівня високих і низьких частот
- Два мікрофонних входи з функцією ехо
- RGB Підсвічування
- Збільшений час роботи
- Пульт дистанційного керування

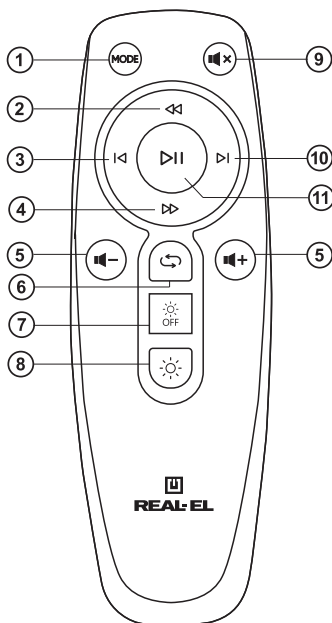
4. ТЕХНІЧНИЙ ОПИС

Панель управління

- ① MIC1/MIC2: 6,3 мм джек роз'єм для підключення мікрофона.
- ② AUX: Роз'єм 3,5 мм mini-jack для підключення аудіосигналу (телефон, MP3 плеєр, тощо).
- ③ TF CARD: Роз'єм для підключення micro SD.
- ④ USB: Роз'єм для підключення USB-flash.
- ⑤ ON/OFF : Кнопка вимикання/вмикання АС.
- ⑥ Роз'єм для заряджання DC 5V.
- ⑦ MIC VOL +/-: Регулювання рівня гучності мікрофона.
- ⑧ ECHO +/-: Регулювання рівня ехо мікрофона.
- ⑨ VOLUME +/-: Регулювання рівня гучності АС.
- ⑩ BASS-/+ : Регулювання тембру НЧ.



- ⑪ TREBLE: Регулювання рівня тембру ВЧ.
- ⑫ Перемикання режимів підсвічування.
- ⑬ Кнопка Відтворення/Пауза (у режимі Програвач).
- ⑭ Вмикання/вимикання підсвічування.
- ⑮ Перехід на наступний трек (у режимі Програвач).
- ⑯ Перехід на попередній трек (у режимі Програвач).
- ⑰ DIMMER: Регулювання рівня яскравості підсвічування.
- ⑱ Кнопка вибору режиму повтору (у режимі Програвач).
- ⑲ Кнопка включення пріоритету мікрофонів.
- ⑳ MODE: Перемикання режимів роботи: Bluetooth/USB/Micro SD/AUX.
- ㉑ TWS: Підключення додаткової АС (лише у режимі Bluetooth).



Пульт дистанційного управління:

- ① MODE: Перемикання режимів роботи: Bluetooth/USB/TF CARD/AUX .
- ② Прокрутка назад.
- ③ Перехід на попередній трек.
- ④ Прокрутка вперед.
- ⑤ VOL-/+ : Регулювання рівня гучності.
- ⑥ Кнопка вибору режиму програвання (ALL, ONE, RANDOM).
- ⑦ Вмикання/вимикання підсвічування.
- ⑧ Перемикання режимів підсвічування.
- ⑨ Вмикання/вимикання звуку.
- ⑩ Перехід на наступний трек.
- ⑪ Кнопка Відтворення/Пауза.

5. ПІДКЛЮЧЕННЯ ТА ЕКСПЛУАТАЦІЯ


Заряджання акумулятора

• Перед початком експлуатації необхідно повністю зарядити акумулятор. Зарядний пристрій не входить до комплекту. Заряджайте цей пристрій за допомогою універсального зарядного пристрою DC 5V/ 3 A або за допомогою комп'ютеру.

Не рекомендується залишати пристрій тривалий час під'єднаним до зарядного пристрою після його повного заряджання. Не заряджайте акустичну систему при низьких температурах навколишнього середовища.

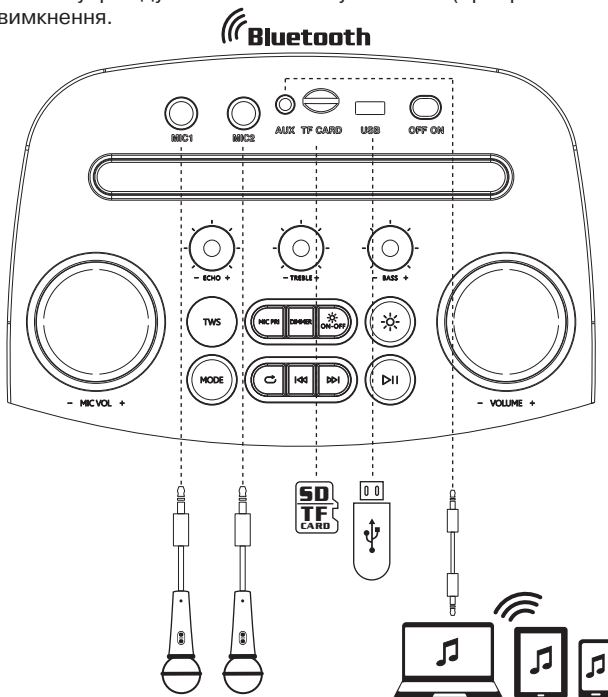
Режим Bluetooth

• Увімкніть пристрій в режим Bluetooth за допомогою кнопки «MODE» кілька разів, поки на дисплеї не з'явиться напис «BT». Через 2-3 секунди пристрій перейде у режим пошуку.

• На джерелі сигналу (телефон, планшет тощо) потрібно вибрати режим пошуку пристроїв Bluetooth. На екрані відобразиться найменування «REAL-EL X-797», з яким потрібно встановити з'єднання. Після вдалого підключення пролунає звуковий сигнал. Для примусового відключення пристрою Bluetooth натисніть та утримуйте кнопку .

Режим КАРАОКЕ


Для початку використання необхідно під'єднати мікрофон до роз'єму, налаштувати рівень гучності. Модуль караоке активується автоматично з джерелами звуку. В якості мікрофона для караоке використовуйте динамічний мікрофон зі штеккером TS 6,3 мм (1/4"). Для зменшення гучності музичного супроводу натисніть кнопку MIC PRI (пріоритет мікрофонів). Натисніть повторно для вимкнення.



Режим TWS (підключення одночасно двох систем в режим стерео)

- Перед підключенням в режимі TWS переконайтесь що обидві акустичні системи не мають активного Bluetooth з'єднання та не під'єднані до інших зовнішніх джерел звуку;
- Увімкніть обидві АС (основну та додаткову) в режим Bluetooth;
- На одній із АС натисніть і утримуйте кнопку TWS. Ця АС буде основною;
- При вдалому підключенні двох АС між собою, режим TWS буде активовано;
- Під'єднайте джерело сигналу Bluetooth до основної АС;
- Для відключення з'єднання TWS натиснути та утримувати кнопку TWS.

Режим програвача USB/TF card (SD card)

- Підєднайте USB флеш у відповідний слот, звуковий трек буде відтворено автоматично.
 - Виберіть режими програвання послідовним натисканням кнопки .
 - При одночасному підключенні USB та SD, відтворення буде з носія, який був підключений останнім.
- Примітка: Під час режиму відтворення Bluetooth якщо під'єднати USB, Bluetooth буде вимкнено і розпочнеться відтворення USB. Натисніть кнопку MODE, щоб знову повернутися до режиму Bluetooth.*

USB РОЗ'ЄМ НЕ ПІДТРИМУЄ ФУНКЦІЮ POWER BANK.

Роз'єм USB призначений для підключення USB-носіїв пам'яті. Не використовуйте цей роз'єм для заряду інших пристроїв - це може привести до виходу акустичної системи з ладу.

Режим провідного з'єднання AUX

- Виберіть режим відтворення AUX за допомогою кнопки MODE .
- Під'єднайте джерело звуку за допомогою кабелю 3,5 мм.

Примітка: Під час використання провідного з'єднання, управління здійснюється з джерела звуку.

6. ТЕХНІЧНІ ХАРАКТЕРИСТИКИ

| Характеристики | Значення |
|--------------------------------|---|
| Вихідна потужність (RMS) | 90 (2 x 45) Вт |
| Частотний діапазон | 45-20 000 Гц |
| Розміри динаміків | 2 x Ø 8" (200 мм) + 2 x Ø 2.5" (63 мм) |
| Підтримувані профілі Bluetooth | A2DP/AVRCP |
| Тип підключення | Bluetooth/AUX/USB/Micro SD/2 Mic |
| Живлення | ~ 230 В / 50 Гц |
| Джерело живлення | літій-іонний акумулятор 88,8 Вт*г (8000 мА*г, @11,1 В) |
| Радіус дії Bluetooth | до 10 м |
| Матеріал корпусу | ABS пластик |
| Розміри виробу | 321 × 772 × 292 мм |
| Вага | 11.9 кг |

Примітки:

- Наведені в таблиці технічні характеристики є довідковими і не можуть бути підставою для претензій.
- Продукція ТМ REAL-EL постійно удосконалюється. З цієї причини комплектність і технічні характеристики може бути змінено без попереднього повідомлення.



Постачальник/імпортер в Україні: ТОВ «СВЕН Центр», 08400, Київська область, м. Переяслав, вул. Героїв Дніпра, 31, тел. (044) 233-65-89/98, сайт www.real-el.ua

Призначення, споживчі властивості та відомості про безпеку товару дивіться в Інструкції користувача або на сайті. Умови гарантійного обслуговування дивіться в Гарантійному талоні або на сайті. Гарантійний термін: 12 міс. Строк служби: 2 роки. Товар має висновок ДСЕЕ. Шкідливих речовин не містить. Є безпечним за умови використання за призначенням. Зберігати в сухому місці. Виробник: «Енел Груп ОУ», Харью мааконд, Рае валд, Йюрі алевік, Арукюла тее 55а, 75301, Естонія.

Manufacturer: ENEL GROUP OU, Harju maakond, Rae vald, Jüri alevik, Aruküla tee 55a, 75301, Estonia.
© Registered Trademark of ENEL GROUP OU. Estonia.

